







M.Ed. Deutsch (30 KP) Studienverlaufsplan SoPäd

Fachsemester 1	Fachsemester 2	Fachsemester 3	Fachsemester 4
Sprachlich-literarische Sozialisation (Primarstufe) ger242 2 SE 6 KP		Fachdidaktik ger771* 1 VL + 1 SE 6 KP	
	Sprachwissenschaftliches Modul ger251, ger261 od. ger291 1 SE + 1 UE 6 KP		
Literaturwissenschaftliches Modul ger211 od. ger221 1 SE + 1 UE 6 KP			
	Noch nicht absolviertes Modul aus ger211-ger291** oder ger301 1 SE + 1 UE 2 VL od. 1 SE + 1 VL 6 KP		

Pflicht

Wahlpflicht

verschiebbar

nicht in diesem Semester

* Das Modul ger771 setzt den erfolgreichen Anschluss des Moduls ger242 voraus.

** Die Module ger231 und ger246 sind nicht wählbar.